

**TIPOS DE CAMBIO**

**Tipo de cambio de Intervención\*:**

Fecha	TCI Compra	TCI Venta
lun 24-ene-2011	500,00	664,85
mar 25-ene-2011	500,00	665,05
mié 26-ene-2011	500,00	665,25
jue 27-ene-2011	500,00	665,45
vie 28-ene-2011	500,00	665,65

\*Mediante el artículo 5 del acta de la sesión 5411-2009 celebrada el 21 de enero de 2009, la Junta Directiva del BCCR acordó establecer a partir de 22 de enero 2009 el Tipo de Cambio de Intervención de Compra en €500 y el Tipo de Cambio de Intervención de Venta en €563,25. Este último se incrementará en €0,20 cada día hábil.

**OPERACIONES CAMBIARIAS DEL BCCR**

**Intervención de BCCR en bandas\*:**

Semana	Monto en USD
20/dic/2010 - 24/dic/2010	-
27/dic/2010 - 30/dic/2010	-
03/ene/2011 - 07/ene/2011	-
10/ene/2011 - 14/ene/2011	-
17/ene/2011 - 21/ene/2011	-
24/ene/2011 - 28/ene/2011	-

\* Compras al TCI compra (piso) y ventas al TCI venta (techo).

Nota: Las operaciones del Sector Público No Bancario realizadas con BCCR al Tipo de Cambio de Intervención de Venta se reflejan como intervención en banda a partir de la semana del 2 de febrero 2009.

**Operaciones de estabilización (intrabanda):**

Semana	Monto en USD
06/dic/2010 - 10/dic/2010	-
13/dic/2010 - 17/dic/2010	-
20/dic/2010 - 24/dic/2010	-
27/dic/2010 - 30/dic/2010	-
03/ene/2011 - 07/ene/2011	-
10/ene/2011 - 14/ene/2011	-

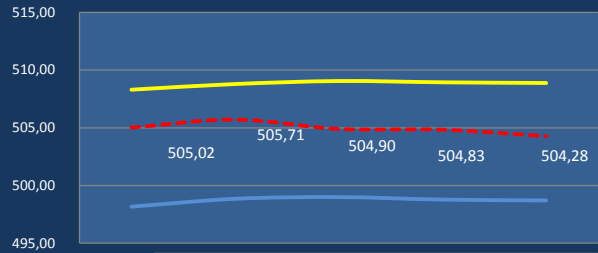
**Operaciones Propias y para el Sector Público No Bancario\*:**

Periodo	Total	Utilización de RMI
Semana 10 al 14 de Enero	48.620.000	(325.000)
Semana 17 al 21 de Enero	37.537.000	-
24/Ene/2011	3.000.000	-
25/Ene/2011	3.000.000	-
26/Ene/2011	3.500.000	-
27/Ene/2011	3.000.000	-
28/Ene/2011	3.000.000	-

Nota: El signo negativo en Utilización de RMI corresponde a acumulación de RMI por el BCCR.

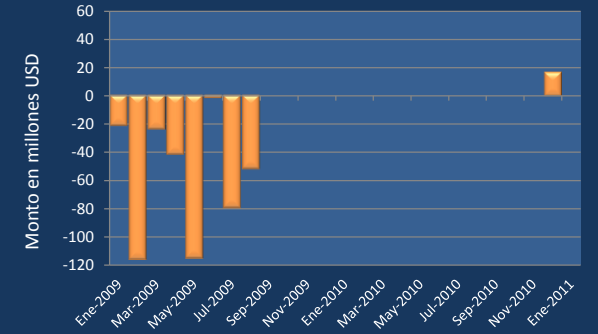
\* Datos en USD.

**Tipos de cambio Referencia compra/venta y MONEX**



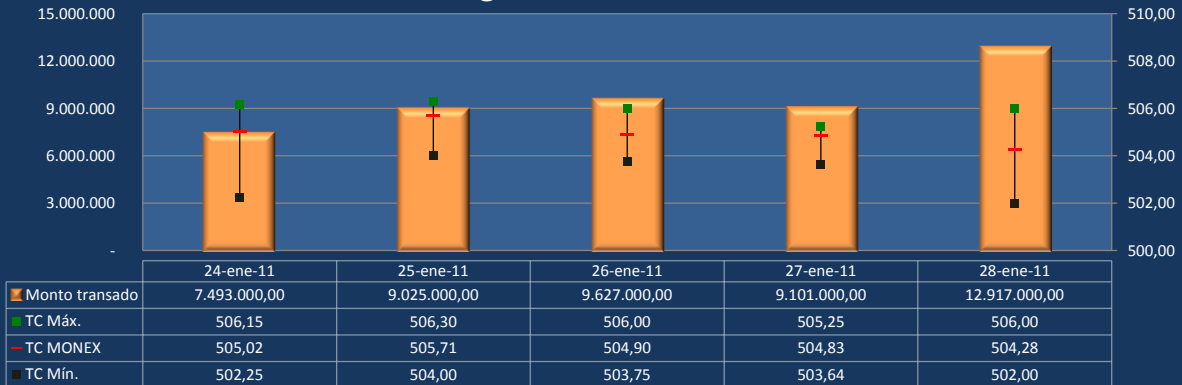
	Lun, Ene 24, 2011	Mar, Ene 25, 2011	Mié, Ene 26, 2011	Jue, Ene 27, 2011	Vie, Ene 28, 2011
Referencia C	498,17	498,85	499,00	498,78	498,71
Referencia V	508,30	508,79	509,05	508,94	508,88
TC MONEX	505,02	505,71	504,90	504,83	504,28

**Intervención del BCCR en bandas 1/ Acumulado del mes - últimos 25 meses**



1/ Compras al TCI compra (piso) y ventas al TCI venta (techo).

**Negociación en MONEX**



**MERCADO MINORISTA (VENTANILLA)**

**Operaciones de las entidades en ventanilla\*:**

Tipo de operación	Vie 21/Ene/2011	Lun 24/Ene/2011	Mar 25/Ene/2011	Mié 26/Ene/2011	Jue 27/Ene/2011
Volumen de compras más ventas con el público.	102.096.920	94.184.681	105.749.652	96.260.155	119.386.104

\* Datos en USD